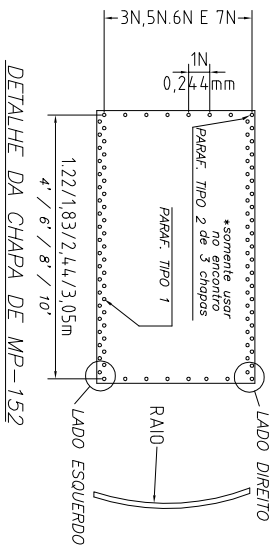
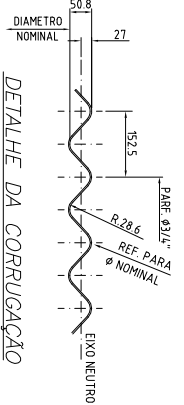
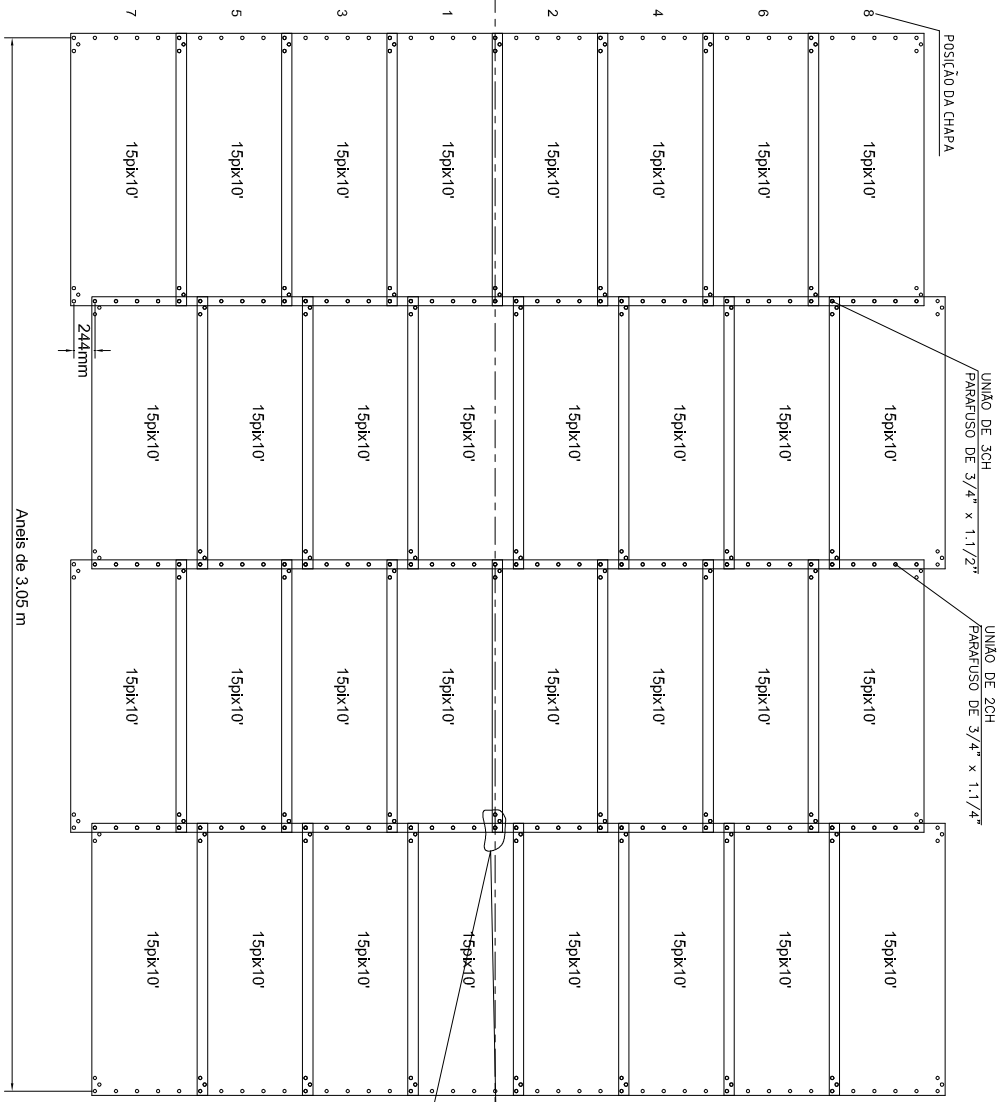


PENA	ESP.
1	0,13
2	0,20
3	0,30
4	0,40
5	0,60
6	0,80
7	0,40

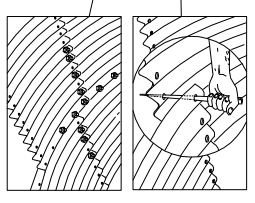


VISTA INTERNA PLANIFICADA

Anéis de 3,05 m

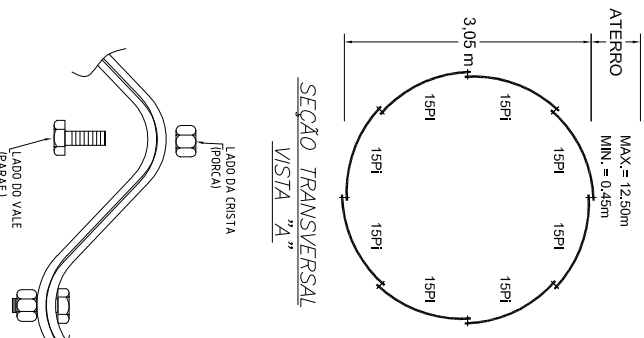
NOTAS:

- 1-USAR ESTE DESENHO EM CONJUNTO COM O MANUAL DE INSTRUÇÕES DE MONTAGEM, FORNECIDO PELA ARMCO STACO.
- 2-APERTO FINAL DOS PARAFUSOS : MÍNIMO = 203 N.m / MÁXIMO = 381 N.m
- 3-O APERTO DOS PARAFUSOS É FUNDAMENTAL PARA UMA PERRETA INSTALAÇÃO, ASSIM, ANTES DE DAR COMO CONCLUÍDA A MONTAGEM, FAÇA UMA ÚLTIMA VERIFICAÇÃO, POIS É COMUM, QUANDO SE ABERTAM OS PARAFUSOS DE UM ANEL PARA UM MELHOR ENCAIXE ENTRE AS CHAPAS, OS PARAFUSOS DOS ANÉIS VIZINHOS FICAREM FROUXOS.



SEÇÃO TRANSVERSAL

VISTA "A"



CHAPAS P/ ANEL		
LISTA DE CHAPAS P/ LINHA		
DESCRIÇÃO	QUANT.	
15px10'	08	
QUANTIDADE P/ ANEL		
PARAFUSOS	TIPO	QUANT.
UNÃO 2 CH	3/4" x 1 1/4"	339
UNÃO 3CH	3/4" x 1 1/2"	16
AUXÍLIO A MONTAGEM	3/4" x 3	01

ALTERAÇÕES

REV.	DATA	DESCRIÇÃO	CLIENTE:	APROV.	NUMERO
A			<p>ARMCO STACO S.A. INDÚSTRIA METALÚRGICA DEPARTAMENTO DE ENGENHARIA-RIJ-BRASIL TEL:(55 21) 2472-9113 FAX:(55 21) 2471-6590 E-mail:ingenharia@armcostaco.com</p>		
B					
C					
D					
E					
F					
G					
H					
I					



ARMCO STACO S.A.
INDÚSTRIA METALÚRGICA
DEPARTAMENTO DE ENGENHARIA-RIJ-BRASIL
TEL:(55 21) 2472-9113
FAX:(55 21) 2471-6590
E-mail:ingenharia@armcostaco.com

CLIENTE:
SINFRA
ESQUEMA DE MONTAGEM PADRAO
MP152 CIRCULAR GALVANIZADO
Ø3,05m - #2,70mm

DES.	EMATTOS	DATA
A3	10/1/122	
PROJ.	FMATTOS	10/1/122
VERIF.	LAMP	10/1/122
APROV.		
NUMERO	152CG270305	
ESC.: SEM ESCALA		
REV.		00