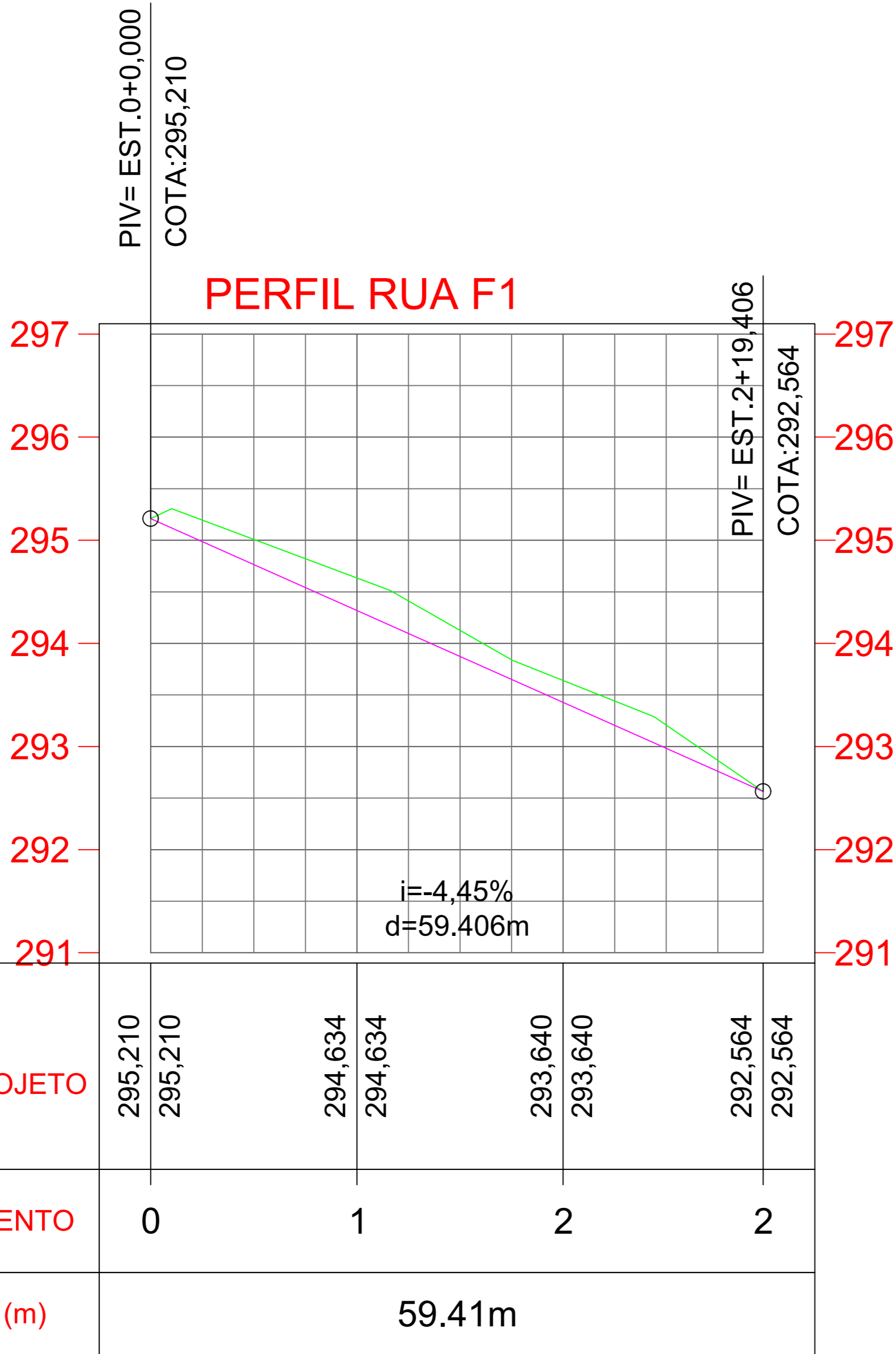
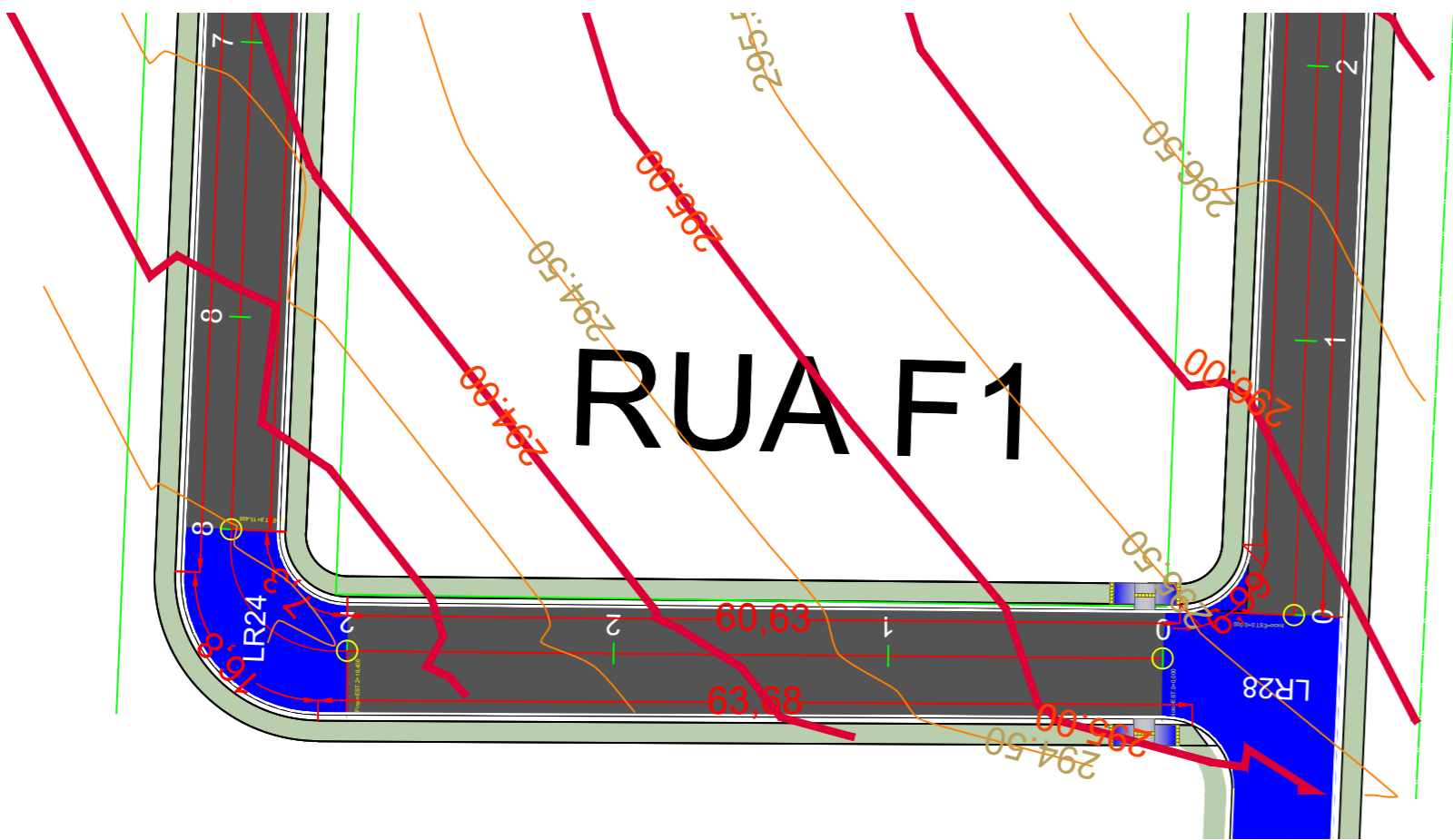
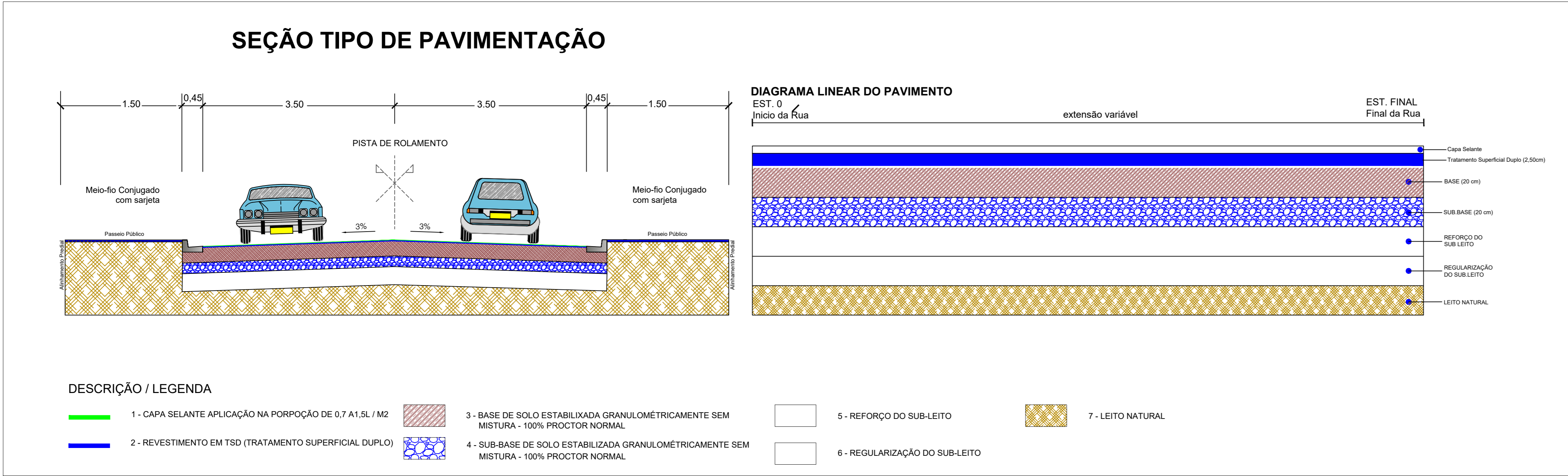


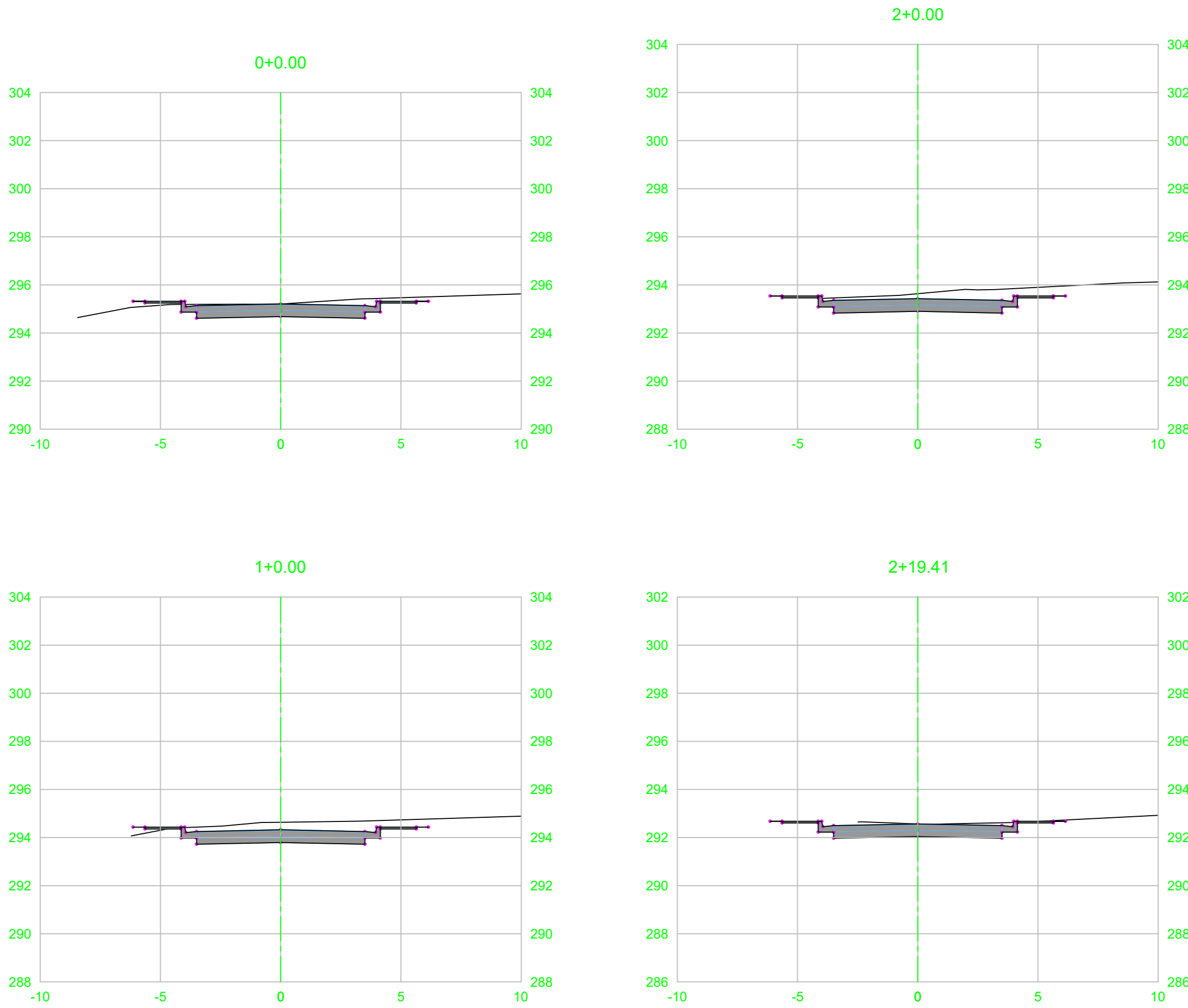
01GEOMETRICO:TRAÇADO E PERFIL DA RUA F1
ESCALA: 1 / 500



02PAVIMENTAÇÃO: SEÇÃO DA VIA E DIAGRAMA LINEAR DO PAVIMENTO.
SEM ESCALA:



03TERRAPLENAGEM: SEÇÕES DAS VIA
ESCALA: 1 / 300



04TERRAPLENAGEM: VOLUME CORTE E ATERRO
SEM ESCALA:

| VOLUME TOTAL | | | | | | |
|--------------|--------------------|---------------------|----------------------|-----------------------|-------------------------|--------------------------|
| Estaca | Área de Corte (m²) | Área de Aterro (m²) | Volum. de Corte (m³) | Volum. de Aterro (m³) | Volum. Corte Acum. (m³) | Volum. Aterro Acum. (m³) |
| 0+0.00 | 0.38 | 0.00 | 0.00 | 0.00 | 0.00 | 0.00 |
| 1+0.00 | 7.33 | 0.24 | 126.11 | 4.81 | 126.11 | 4.81 |
| 2+0.00 | 7.88 | 0.00 | 143.80 | 2.35 | 269.91 | 7.16 |
| 2+19.41 | 3.86 | 0.00 | 100.00 | 0.00 | 370.00 | 7.16 |

Aprovação/Autentificações:

SERVIÇO PÚBLICO
ESTADO DO MATO GROSSO



Ciente:

**Prefeitura Municipal de NOVA MONTE VERDE**

PREFEITURA MUNICIPAL DE NOVA MONTE VERDE
Avenida Mato Grosso, 51 Centro, 78593-000
Telefone (06) 3587-2900
CNPJ: 37.465.556/0001-63

EDEMILSON MARINO DOS SANTOS
PREFEITO MUNICIPAL CPF: 330.412.338-51

Autor do Projeto/Responsável Técnico:



ALEX OSCAR DE SOUSA
ENGENHEIRO CIVIL - CREA/MT 14.255/D
CPF: 330.412.338-51

Ty: 06 Parede, 24 Sala 18 - Centro, Cidde: MT, 78500-000
CNPJ: 17.767.272/0001-86

Tipo de Obra: Institucional Modalidade: Infraestrutura Urbana

DADOS DA OBRA

Objeto de contrato:
EXECUÇÃO DE PAVIMENTO EM TSD COM DRENAGEM, SINALIZAÇÃO E PASSEIO PÚBLICO EM DIVERSAS RUAS DO PERÍMETRO URBANO DO MUNICÍPIO DE NOVA MONTE VERDE-MT

ART:1220240016301

PORTARIA DE PROJETO APROVADO: 086/2024

Endereço da obra:
DIVERSAS RUAS DO MUNICÍPIO DE NOVA MONTE VERDE - MT.

| ASSUNTO DE PROJETO | Quadro de Áreas/Legenda: |
|---|--|
| Conteúdo: 01 -GEOMETRICO - PERFIL E TRAÇADO 02 -PAVIMENTAÇÃO - SEÇÃO TIPO - DIAGRAMA LINEAR 03 -TERRAPLENAGEM - VOLUME CORTE E ATERRO 04 -TERRAPLENAGEM - SEÇÃO DE CORTE E ATERRO | REV: R03 DATA: Abril de 2024. ESCALA: 1/1500 NOMECLATURA: GEO FOLHA: 31 |