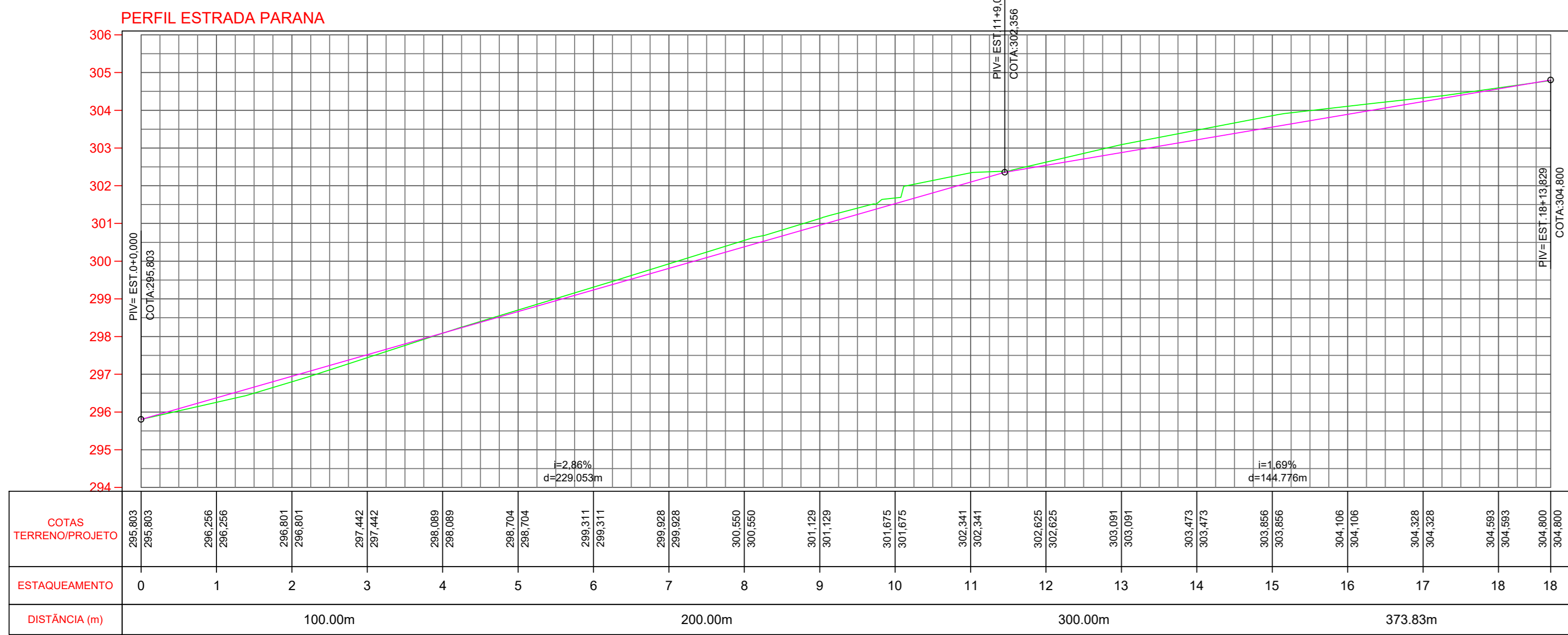
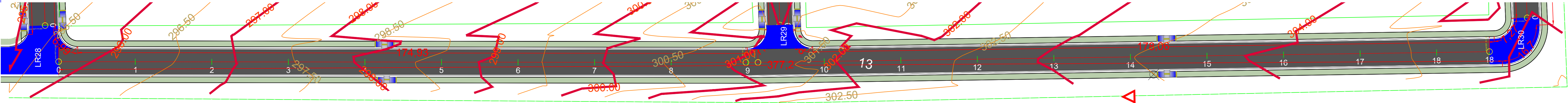



01 GEOMETRICO:TRAÇADO E PERFIL DA - ESTRADA PARANA
ESCALA: 1 / 500



03 TERRAPLENAGEM: SEÇÕES DAS VIA
ESCALA: 1 / 1.000



SEÇÃO TIPO DE PAVIMENTAÇÃO

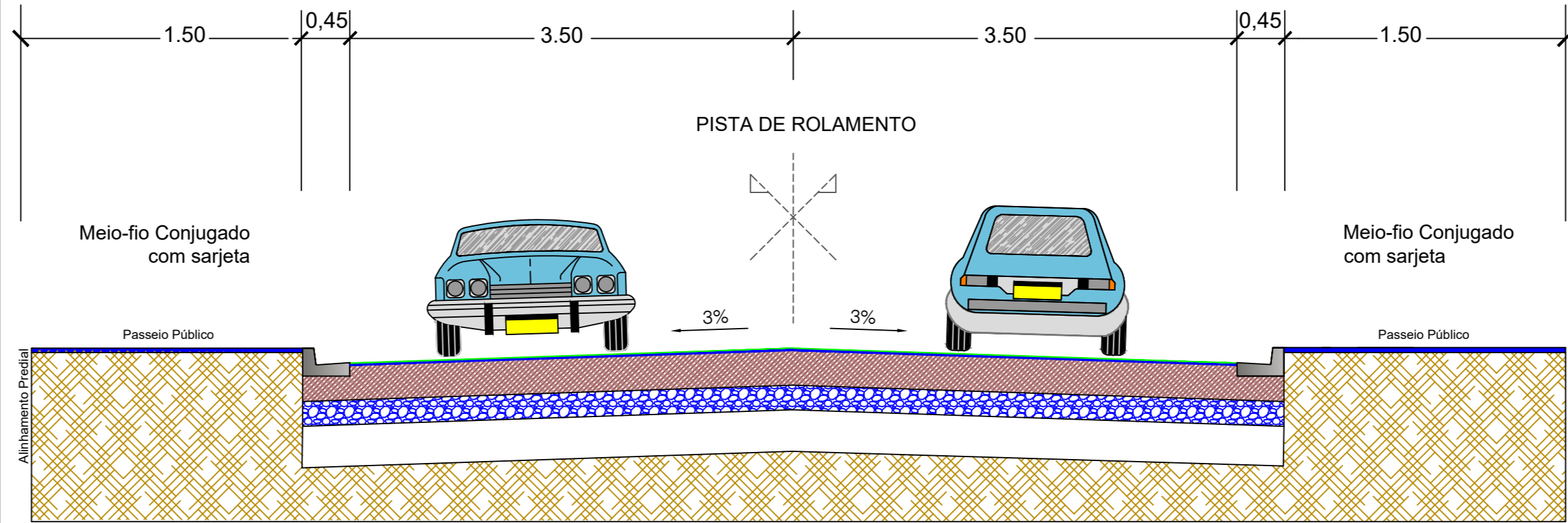
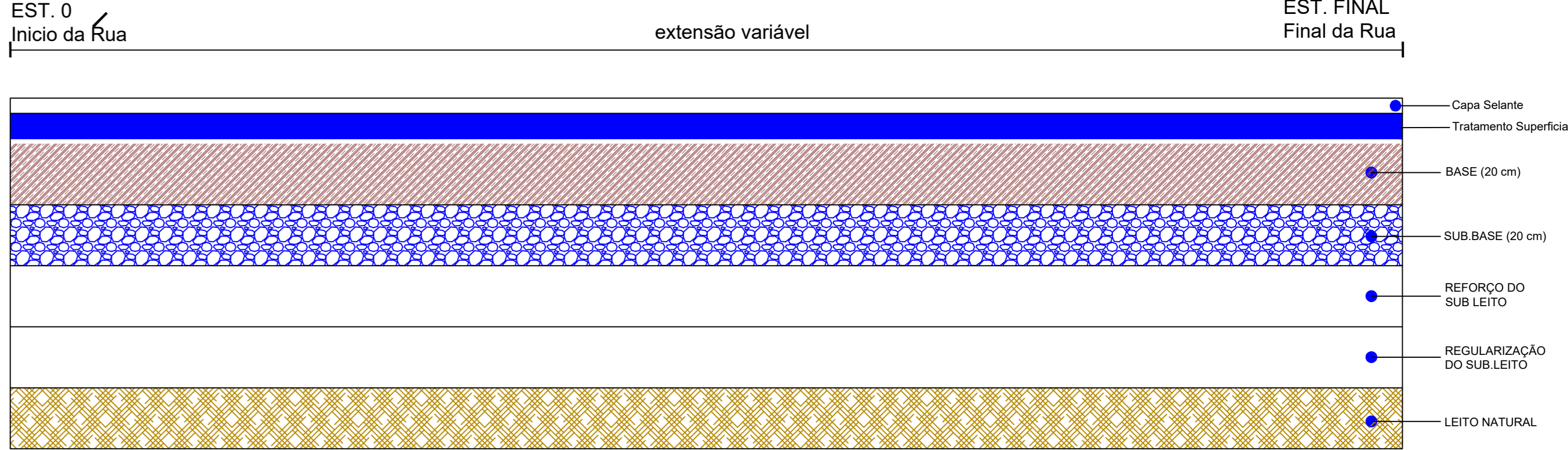


DIAGRAMA LINEAR DO PAVIMENTO



DESCRIÇÃO / LEGENDA

- 1 - CAPA SELANTE APLICAÇÃO NA PORPOÇÃO DE 0,7 A1,5L / M2
- 2 - REVESTIMENTO EM TSD (TRATAMENTO SUPERFICIAL DUPLO)
- 3 - BASE DE SOLO ESTABILIXADA GRANULOMÉTRICAMENTE SEM MISTURA - 100% PROCTOR NORMAL
- 4 - SUB-BASE DE SOLO ESTABILIXADA GRANULOMÉTRICAMENTE SEM MISTURA - 100% PROCTOR NORMAL
- 5 - REFORÇO DO SUB-LEITO
- 6 - REGULARIZAÇÃO DO SUB-LEITO
- 7 - LEITO NATURAL

04 TERRAPLENAGEM: VOLUME CORTE E ATERRO
SEM ESCALA:

VOLUME TOTAL

Estaca	Área de Corte (m²)	Área de Aterro (m²)	Volume de Corte (m3)	Volume de Aterro (m3)	Volum. Corte Acum. (m3)	Volum Aterro Acum. (m3)	Volume Líquido (m3)
0+0,00	4,78	0,75	0,00	0,00	0,00	0,00	0,00
1+0,00	2,74	0,64	75,23	13,89	75,23	13,89	61,34
2+0,00	2,56	0,58	53,03	12,12	128,27	26,01	102,25
3+0,00	2,80	0,76	53,63	13,35	181,90	39,36	142,54
4+0,00	2,91	1,17	57,10	19,26	239,00	58,61	180,38
5+0,00	3,23	0,87	61,38	20,32	300,38	78,93	221,45
6+0,00	3,97	0,21	72,03	10,70	372,41	89,63	282,78
7+0,00	4,41	0,12	83,82	3,23	456,23	92,87	363,36
8+0,00	4,42	0,45	88,29	5,73	544,52	98,60	445,92
8+19,53	5,15	0,54	93,45	9,68	637,97	108,28	529,69
9+0,00	5,18	0,54	2,41	0,25	640,38	108,53	531,85
9+1,11	5,32	0,55	5,85	0,61	646,23	109,14	537,09
9+2,69	5,67	0,46	8,68	0,80	654,91	109,94	544,97
10+0,00	6,09	0,09	101,77	4,77	756,68	114,71	641,97
11+0,00	5,84	0,02	119,31	1,18	875,99	115,89	760,10
12+0,00	4,12	0,55	99,58	5,70	975,57	121,59	853,98
13+0,00	4,95	0,09	90,66	6,40	1066,23	127,99	938,24
14+0,00	5,52	0,05	104,73	1,44	1170,96	129,43	1041,53
15+0,00	5,97	0,04	114,96	0,94	1285,92	130,38	1155,55
16+0,00	5,14	0,03	111,14	0,76	1397,07	131,13	1265,93

Aprovação/Autenticações:

Serviço Público
Estado do Mato Grosso

Cliente:
Prefeitura Municipal de NOVA MONTE VERDE
PREFEITURA MUNICIPAL DE NOVA MONTE VERDE
Avenida Mato Grosso, 51 Centro, 78593-000
Telefone: (65) 3597-2900
CNPJ: 37.465.556/0001-63

EDEMILSON MARINO DOS SANTOS
PREFEITO MUNICIPAL CPF: 330.412.338-51

Autor do Projeto/Responsável Técnico:
ALEX OSCAR DE SOUSA
ENGENHEIRO CIVIL - CREA-MT 12590

Tipo de Obra: Institucional Modalidade: Infraestrutura Urbana
DADOS DA OBRA

Objeto de contrato:
EXECUÇÃO DE PAVIMENTO EM TSD COM DRENAGEM, SINALIZAÇÃO E PASSEIO PÚBLICO EM
DIVERSAS RUAS DO PERÍMETRO URBANO DO MUNICÍPIO DE NOVA MONTE VERDE-MT
ART:1220240016301
PORTARIA DE PROJETO APROVADO: 086/2024
Endereço da obra:
DIVERSAS RUAS DO MUNICÍPIO DE NOVA MONTE VERDE - MT.

ASSUNTO DE PROJETO

- Conteúdo:
- 01 -GEOMETRICO
 - PERFIL E TRAÇADO
 - 02 -PAVIMENTAÇÃO
 - SEÇÃO TIPO
 - DIAGRAMA LINEAR
 - 03 -TERRAPLENAGEM
 - VOLUME CORTE E ATERRO
 - 04 -TERRAPLENAGEM
 - SEÇÃO DE CORTE E ATERRO

Quadro de Áreas/Legenda:

REV: R03
DATA: Abril de 2024.
ESCALA: 1/1500
NOMECLATURA: GEO
FOLHA: 30