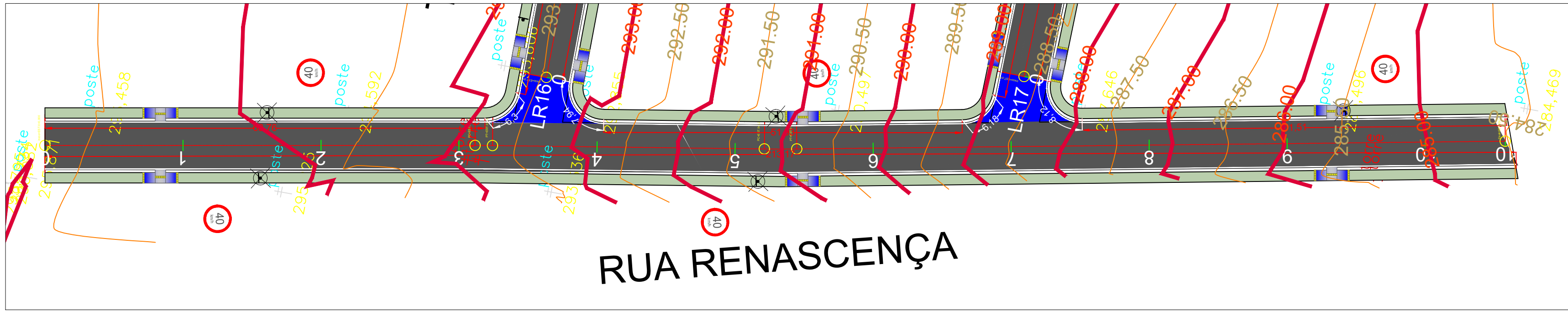
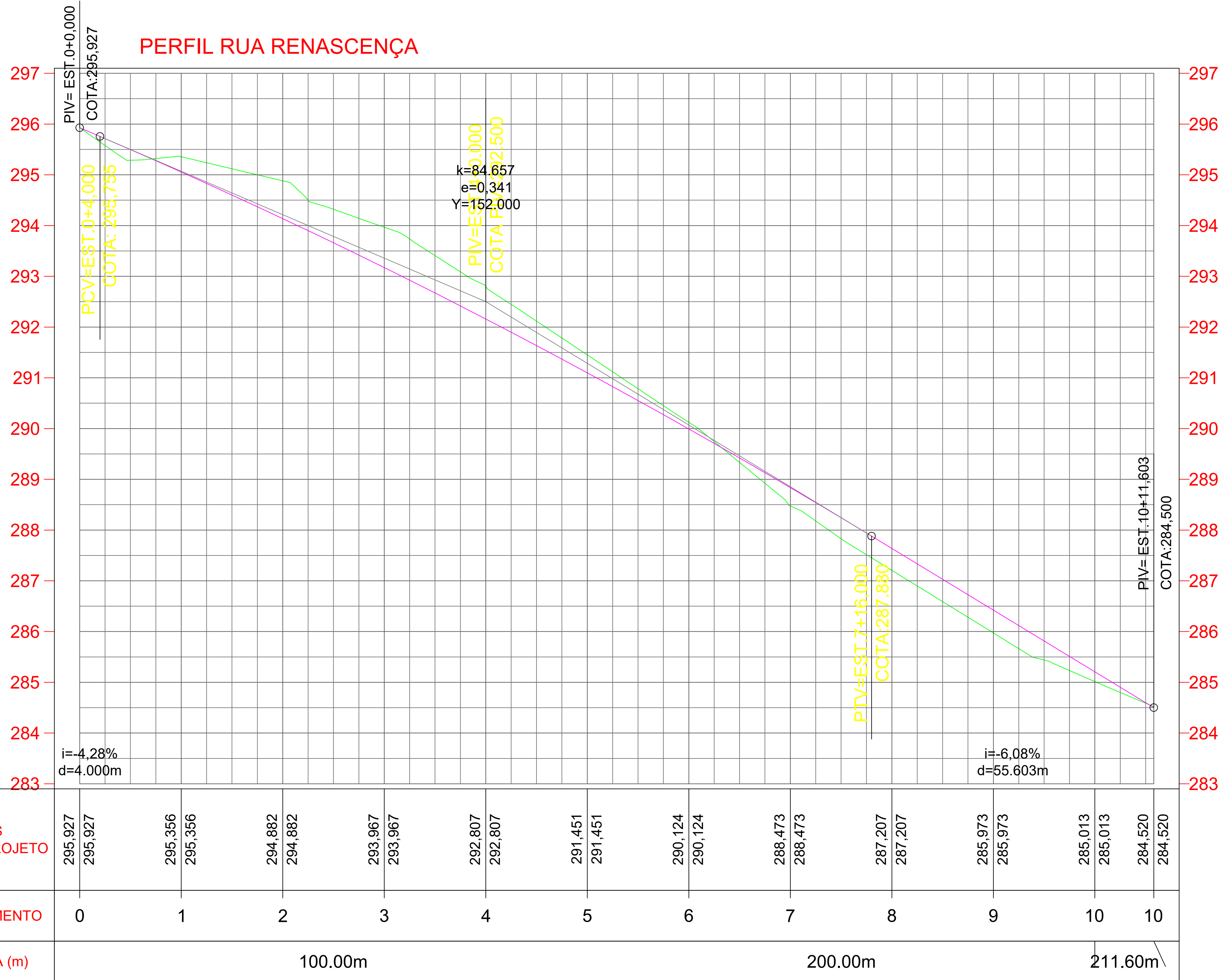


01 GEOMETRICO:TRAÇADO E PERFIL DA RUA RENASCENÇA  
ESCALA: 1 / 500



RUA RENASCENÇA



02 PAVIMENTAÇÃO: SEÇÃO DA VIA E DIAGRAMA LINEAR DO PAVIMENTO.  
SEM ESCALA:

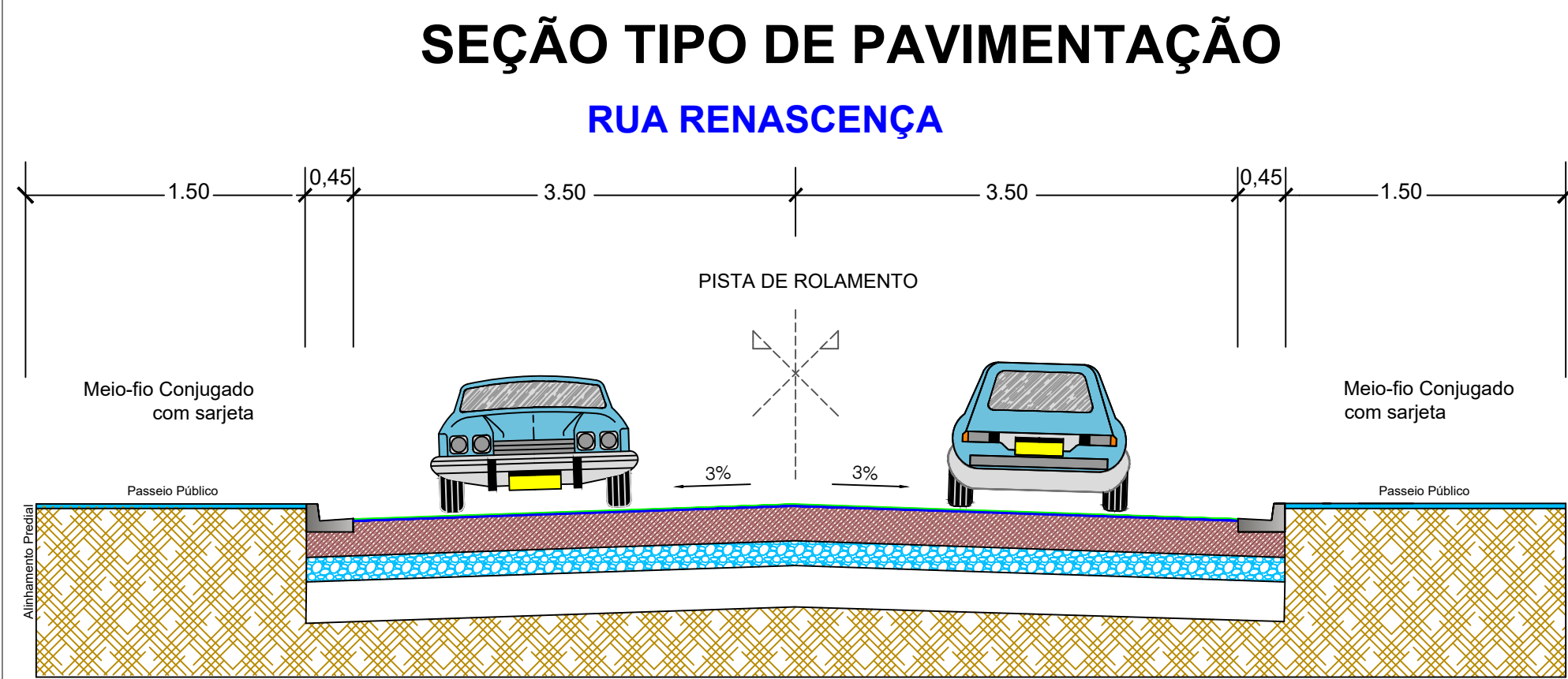
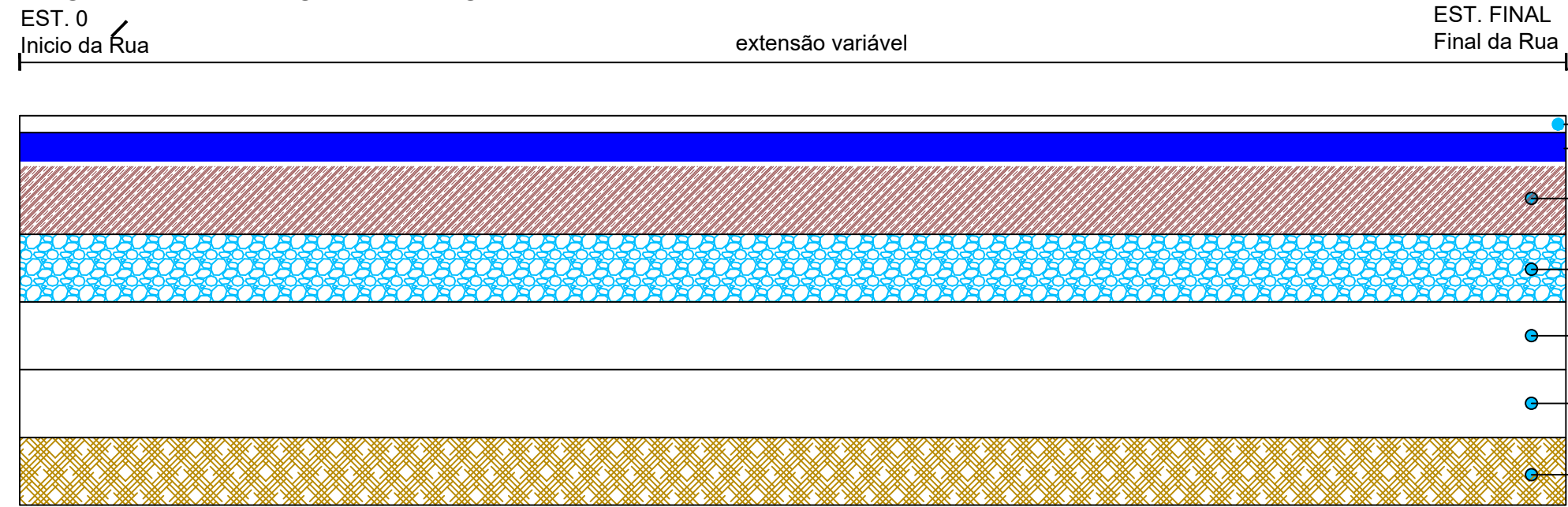


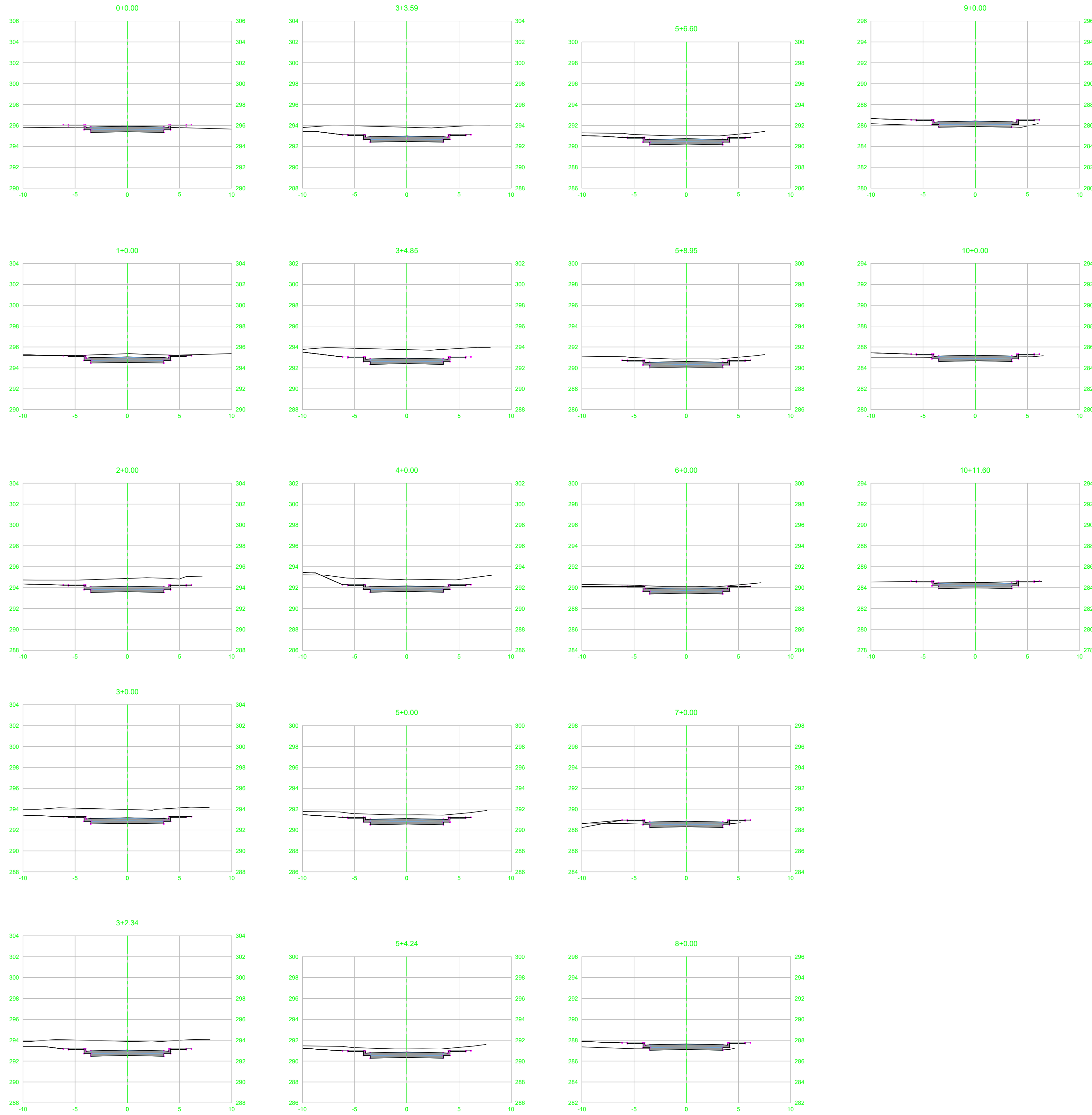
DIAGRAMA LINEAR DO PAVIMENTO



DESCRIÇÃO / LEGENDA

- 1 - CAPA SELANTE APLICAÇÃO NA PORPOÇÃO DE 0,7 A 1,5L / M2
- 2 - REVESTIMENTO EM TSD (TRATAMENTO SUPERFICIAL DUPLO)
- 3 - BASE DE SOLO ESTABILIZADA GRANULOMÉTRICAMENTE SEM MISTURA - 100% PROCTOR NORMAL
- 4 - SUB-BASE DE SOLO ESTABILIZADA GRANULOMÉTRICAMENTE SEM MISTURA - 100% PROCTOR NORMAL
- 5 - REFORÇO DO SUB-LEITO
- 6 - REGULARIZAÇÃO DO SUB-LEITO
- 7 - LEITO NATURAL

03 TERRAPLENAGEM: SEÇÕES DAS VIA  
ESCALA: 1 / 200



04 TERRAPLENAGEM: VOLUME CORTE E ATERRO  
SEM ESCALA:

VOLUME TOTAL							
Estaca	Área de Corte (m²)	Área de Aterro (m²)	Volume de Corte (m³)	Volume de Aterro (m³)	Volum. Corte Acum. (m³)	Volum Aterro Acum. (m³)	Volume Líquido (m³)
0+0,00	3,60	0,81	0,00	0,00	0,00	0,00	0,00
1+0,00	6,73	0,08	103,21	8,83	103,21	8,83	94,38
2+0,00	14,53	0,00	212,54	0,76	315,76	9,59	306,16
3+0,00	17,33	0,00	318,59	0,00	634,34	9,59	624,75
3+2,34	17,42	0,00	40,63	0,00	674,97	9,59	665,38
3+3,59	17,40	0,00	21,88	0,00	696,84	9,59	687,25
3+4,85	17,17	0,00	21,72	0,00	718,56	9,59	708,97
4+0,00	12,97	0,32	228,36	2,45	946,92	12,05	934,88
5+0,00	10,68	0,00	236,52	3,24	1183,44	15,28	1168,16
5+4,24	9,82	0,00	43,46	0,00	1226,90	15,28	1211,61
5+6,60	9,45	0,00	22,70	0,00	1249,59	15,28	1234,31
5+8,95	7,97	0,00	20,52	0,00	1270,12	15,28	1254,83
6+0,00	6,92	0,00	82,26	0,00	1352,38	15,28	1337,09
7+0,00	2,05	1,12	89,69	11,19	1442,07	26,48	1415,59
8+0,00	0,77	3,44	28,23	45,61	1470,30	72,09	1398,21
9+0,00	0,60	4,01	13,75	74,55	1484,05	146,64	1337,40
10+0,00	2,77	2,58	33,76	65,90	1517,81	212,55	1305,27
10+11,60	4,66	0,04	43,10	15,18	1560,91	227,72	1333,19

Aprovação/Autentificações:

SERVIÇO PÚBLICO  
ESTADO DO MATO GROSSO

Cliente:

PREFEITURA MUNICIPAL DE NOVA MONTE VERDE  
Avenida Mato Grosso, 51 Centro, 78593-000  
Telfone(66) 3557 2900  
CNPJ: 37.465.556/0001-63

EDEMILSON MARINO DOS SANTOS  
PREFEITO MUNICIPAL CPF: 330.412.338-51

Autor do Projeto/Responsavel Técnico:

AGIL  
PROJETOS E CONSTRUÇÕES CIVIS  
Av. do Paraná, 24 Sala 11 - Centro, Cuiabá - MT, 78500-000  
CNPJ: 17.767.272/0001-86

ALEX OSCAR DE SOUSA  
ENGENHEIRO CIVIL, CREA/MT 12350-D

Tipo de Obra: Institucional Modalidade: Infraestrutura Urbana

DADOS DA OBRA

Objeto de contrato:

EXECUÇÃO DE PAVIMENTO EM TSD COM DRENAGEM, SINALIZAÇÃO E PASSEIO PÚBLICO EM DIVERSAS RUAS DO PERÍMETRO URBANO DO MUNICÍPIO DE NOVA MONTE VERDE-MT

ART:1220240016301

PORTARIA DE PROJETO APROVADO: 086/2024

Endereço da obra:

DIVERSAS RUAS DO MUNICÍPIO DE NOVA MONTE VERDE - MT.

ASSUNTO DE PROJETO

- Conteúdo:
- 01 -GEOMETRICO
    - PERFIL E TRAÇADO
  - 02 -PAVIMENTAÇÃO
    - SEÇÃO TIPO
    - DIAGRAMA LINEAR
  - 03 -TERRAPLENAGEM
    - VOLUME CORTE E ATERRO
  - 04 -TERRAPLENAGEM
    - SEÇÃO DE CORTE E ATERRO

Quadro de Áreas/Legenda:

REV: R03

DATA: Abril de 2024.

ESCALA: 1/1500

NOMECLATURA: GEO FOLHA: 24